

# Formation OMTax

OMTax (OECD Minimum Taxation)

Jeu de transparents 2

**Saisir et déposer la déclaration d'impôts**

Traitement de la déclaration d'impôt, communication et avis de taxation

Historique, voir annexe

# Contenu

- Aperçu
- Saisir la déclaration d'impôt D.3.1.a D.3.1.b D.3.1.t D.3.1.v D.3.1.w
- QDMTT D.3.1.c D.3.1.d D.3.1.e D.3.1.f
- IIR / UTPR D.3.1.g D.3.1.n D.3.1.o D.3.1.p D.3.1.q
- Déclaration d'impôts formulaire à chiffres D.3.1.h D.3.1.i D.3.1.s
- Déposer la déclaration d'impôt D.3.2.a D.3.2.b D.3.2.c
- Autres fonctions
  - Poursuivre la saisie de la déclaration d'impôt D.3.1.j
  - Supprimer la déclaration d'impôt D.3.1.k
  - Copier la déclaration d'impôt D.3.1.l
  - Retirer la déclaration d'impôt D.3.1.r
  - Déclaration d'impôt refusée D.3.2.d
  - Adapter l'adresse de notification D.3.1.m
  - Communication D.5.1
  - Notification de taxation D.4.1
- Annexe
  - Assistance à la connexion
  - Plus d'informations et historique

# APERÇU

# Aperçu

## Introduction

- Après l'enregistrement de l'entité constitutive assujettie et une fois qu'elle a été acceptée, vous pouvez vous connecter à nouveau à OMTax et vous aurez accès à toutes les fonctions pour la saisie de votre déclaration fiscale.
- Une fois la déclaration d'impôts saisie, vous pouvez l'envoyer à l'administration fiscale cantonale compétente.
- Une fois déposée, la déclaration d'impôt n'est pas transmise immédiatement, mais se trouve dans un délai d'attente de 14 jours, pendant lequel vous pouvez, au besoin, corriger et déposer à nouveau la déclaration d'impôt.
- Après le délai d'attente, la déclaration d'impôt est transmise à l'administration fiscale cantonale compétente.
- L'administration fiscale cantonale compétente examine la déclaration d'impôt et l'accepte pour la taxation.
- Dans le cadre de la taxation, l'administration fiscale peut poser des questions par voie électronique, auxquelles vous pouvez également répondre par voie électronique directement dans l'application OMTax.
- Une fois la taxation effectuée, vous recevrez la notification de taxation par voie électronique.

# Aperçu

## Entrée en matière

The screenshot shows the OMTax (OECD Minimum Taxation) portal interface. At the top, there is a header with the Swiss Confederation logo and the text "Schweizerische Eidgenossenschaft", "Confédération suisse", "Confederazione Svizzera", and "Confederaziun svizra". The main title is "OMTax (OECD Minimum Taxation)". On the right, there are icons for mail, user profile, and a "Se déconnecter" button, along with the language "FR".

The main content area is divided into several sections:

- Saisir une déclaration d'impôt**: A section with a sub-heading "Saisir une déclaration d'impôt" and a button "Saisir une déclaration d'impôt". A callout points to this section with the text "Saisir la déclaration d'impôt".
- Déclarations d'impôt**: A section with the text "Vous trouverez ici toutes les déclarations pour l'impôt complémentaire qui sont en cours de traitement ou qui ont été déposées." and a button "→ Mes déclarations d'impôt". A callout points to this section with the text "Accès aux déclarations d'impôts déjà saisies".
- Notifications de taxation**: A section with the text "Vous trouverez ici toutes les notifications relatives aux décisions de taxation pour l'impôt complémentaire." and a button "→ Mes notifications de taxation". A callout points to this section with the text "Accès aux notifications de taxation".
- Messages**: A section with the text "Vous trouverez ici tous les messages électroniques entrants et sortants en rapport avec la déclaration et la taxation de l'impôt complémentaire." and a button "→ Mes messages". A callout points to this section with the text "Accès aux messages liés aux déclarations d'impôts".

# SAISIR LA DÉCLARATION D'IMPÔT


# Saisir la déclaration d'impôt

## Introduction

- La saisie de la déclaration d'impôt se fait en plusieurs étapes
  1. S'authentifier à OMTax
  2. Saisie des informations générales
    1. Informations sur l'entité constitutive assujettie
    2. Informations sur l'exercice et l'adresse d'envoi
    3. Informations sur les obligations fiscales
    4. Annexes nécessaires à la déclaration d'impôts
  3. Informations générales sur QDMTT ou justification en cas de non-assujettissement
    1. Informations sur le groupe d'entreprises
    2. Informations générales sur les entités constitutives du groupe d'entreprises
    3. Informations sur les entités d'investissement en Suisse
  4. Informations générales sur l'IIR/UTPR ou justification en cas d'absence d'obligation fiscale
  5. Saisie de la déclaration d'impôts
  6. Vérification du résumé et soumission
- L'année suivante, une déclaration d'impôt déposée et acceptée par le canton leader peut être copiée.

# Saisir la déclaration d'impôt

## Généralités

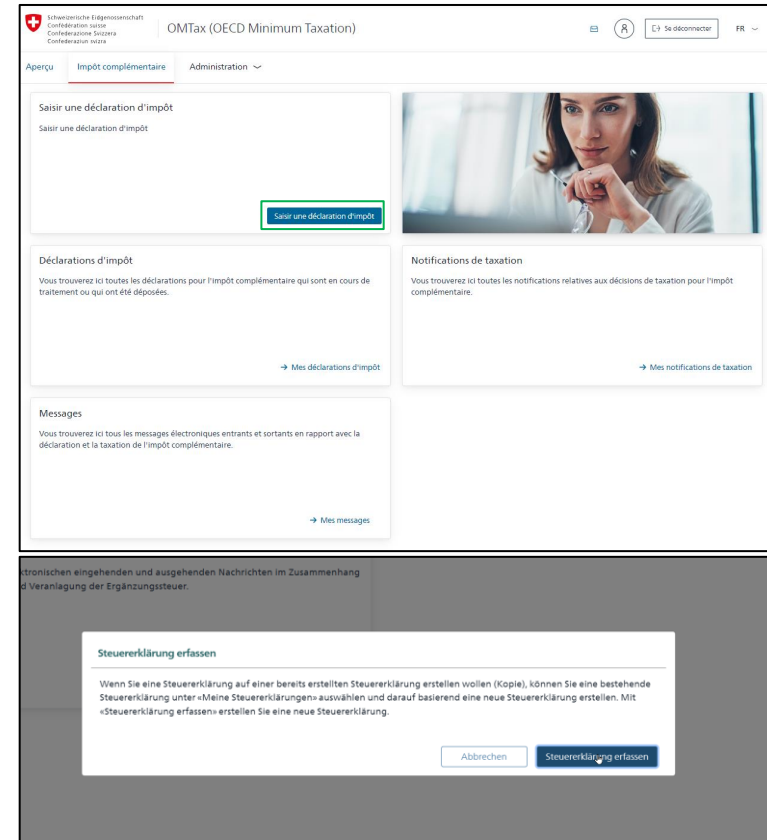
- Traitement
  - Pour pouvoir envoyer la déclaration d'impôt, vous devez avoir traité tous les champs à la fin de la saisie. Vous pouvez à tout moment naviguer dans toutes les pages et saisir les informations demandées ultérieurement. Le traitement ne doit pas être séquentiel.
  - Les champs que vous devez modifier (obligatoires) sont encadrés en rouge. 
- Enregistrer
  - Après chaque saisie de données ou modification d'une sélection, la déclaration d'impôt est automatiquement enregistrée. Il n'est pas nécessaire de sauvegarder activement la déclaration d'impôt.
- Annuler
  - Vous pouvez interrompre le traitement à tout moment en fermant le navigateur ou en naviguant hors de la page.



# Saisir la déclaration d'impôt

## Nouvelle déclaration d'impôt

- Sur la page d'accueil «Impôt complémentaire», sélectionnez le bouton «Saisir une déclaration d'impôt».
- Si vous avez déjà déposé une déclaration d'impôts, il vous sera indiqué qu'il est possible de copier une déclaration d'impôts existante sous «Mes déclarations d'impôts».
- Sélectionnez «Saisir une déclaration d'impôt» pour créer une nouvelle déclaration d'impôt.



# Saisir la déclaration d'impôt

## Traiter la déclaration d'impôt – Obligations fiscales

D.3.1  
b

- Informations générales
  - Les informations de la première section sont reprises de votre profil.
  - Au besoin, vous pouvez les adapter.
  - Le «Domicile fiscal principal Commune» doit être valable au début de la période fiscale.
  - L'utilisateur est rempli par défaut au moyen de l'utilisateur saisissant la déclaration d'impôts. C'est au moyen de cet utilisateur que les éventuelles questions sont posées. Au besoin, vous pouvez choisir un autre utilisateur enregistré.
- Déclaration d'impôts
  - Saisissez l'«[année fiscale du/au](#)».
  - Si l'adresse de notification est différente, vous pouvez saisir une adresse CH différente en cliquant sur «[Saisir l'adresse manuellement](#)».

Déclaration d'impôt – Assujettissements à l'impôt

Entité constitutive assujettie

Il faut fournir ici des informations générales sur l'entité constitutive assujettie et son domicile fiscal principal, sur l'entité mère ultime et sur la norme comptable standard.

Entité constitutive assujettie \* UBS in editable Declaration not Visible for Assessors IDE \* CHE-101.329.561

Domicile fiscal principal Commune \* Zurich Contact \* Lastname ubuser1 Firstname ubuser1 <ubuser1\_omtax@i

Nom de l'entité mère ultime \* ParentCompany1

Siège de l'entité mère ultime \* Suisse LEI de l'entité mère ultime LEI1230000000000000

L'entité est-elle une Joint Venture groupe ?

Déclaration d'impôt

Il faut indiquer ici la durée de l'exercice commercial pour la déclaration d'impôt. Si l'envoi des décisions de taxation ne doit pas être effectué à l'adresse du siège de l'entité constitutive assujettie à l'impôt, il est possible de saisir une autre adresse de notification.

Année fiscale du/au \* 10.04.2025 09.04.2026 Adresse de notification \* Bahnhofstrasse 45 8001 Zurich

Saisir l'adresse manuellement

- Si l'année fiscale n'est pas en conformité avec l'année fiscale précédente ou si elle ne correspond à une année fiscale habituelle, une notification vous sera envoyée. Veuillez vérifier l'année fiscale si une notification vous est expédiée..

# Saisir la déclaration d'impôt

## Traiter la déclaration d'impôt – Obligations fiscales

D.3.1  
v

- Informations générales
  - Si l'entité constitutive assujettie est un «groupe Joint Venture», la case à cocher «L'entité est-elle une Joint Venture groupe?» peut être activée.
  - Vous pouvez ensuite saisir le nom et le siège, y compris le LEI, de la deuxième «entité mère ultime».

Entité constitutive assujettie

Il faut fournir ici des informations générales sur l'entité constitutive assujettie et son domicile fiscal principal, sur l'entité mère ultime et sur la norme comptable standard.

Entité constitutive assujettie	UBS in editable Declaration not Visible for Assessors	IDE *	CHE-101.928.961
Domicile fiscal principal "Commune"	Zurich	Contact *	Lastname ubuser1 Firstname ubuser1 -cubuser1_omtax@i
Nom de l'entité mère ultime	ParentCompany1	LEI de l'entité mère ultime	LEI1230000000000000
Siège de l'entité mère ultime	Suisse	<input checked="" type="checkbox"/> L'entité est-elle une Joint Venture groupe ?	
Nom de l'entité mère ultime 2 *	ParentCompany1	LEI de l'entité mère ultime 2	
Siège de l'entité mère ultime 2 *	Suisse		

# Saisir la déclaration d'impôt

## Traiter la déclaration d'impôt – Obligations fiscales

D.3.1  
b

D.3.1  
t

- Obligations fiscales
  - Initialement, toutes les obligations fiscales sont sélectionnées, vérifiez pour quel type d'impôt vous devez introduire la déclaration d'impôt.
  - QDMTT
    - Choisissez si l'entité constitutive est assujettie à QDMTT et si le montant de la taxe s'élève à CHF 0.00 en raison d'une réglementation.
    - Choisissez la norme comptable standard et la devise de la déclaration d'impôts.
  - IIR
    - Choisissez si l'entité constitutive est assujettie pour IIR et si le montant est supérieur à 0,00 CHF.
    - Choisissez la norme comptable standard et la devise de la déclaration d'impôts
  - UTPR
    - Choisissez si l'entité constitutive est assujettie à l'UTPR et si le montant de la taxe est supérieur à 0,00 CHF.

**Obligations fiscales**  
Les assujettissements à l'impôt complémentaire doivent être indiqués ici. Chaque impôt complémentaire doit être déclaré séparément.

**QDMTT**

L'entité constitutive est assujettie à la QDMTT.  Le montant de l'impôt s'élève à CHF 0.00 en raison d'une règle Safe-harbor.

Le montant de l'impôt est de CHF 0.00 en raison d'une autre dérogation. <sup>1</sup>

Normes comptables standard <sup>2</sup>

Devise de la déclaration d'impôt <sup>3</sup>

**IIR**

L'entité constitutive est assujettie à l'IIR.  Le montant de l'impôt est supérieur à 0,00 CHF.

Normes comptables standard <sup>2</sup>

Devise de la déclaration d'impôt <sup>3</sup>

**UTPR**

L'entité constitutive est assujettie à l'UTPR.  Le montant de l'impôt est supérieur à 0,00 CHF.

Normes comptables standard <sup>2</sup>

Devise de la déclaration d'impôt <sup>3</sup>

# Saisir la déclaration d'impôt

## Traiter la déclaration d'impôt – Obligations fiscales

- Remarque
  - Au besoin, vous pouvez saisir une «Remarque».
- Annexes
  - Téléchargez les annexes demandées.
- Cliquez sur «Suivant» pour passer à la page suivante.

The screenshot displays a web form for tax declaration. It is divided into two main sections: 'Remarque' and 'Annexes'.  
1. 'Remarque': Contains a single text input field labeled 'Remarque'.  
2. 'Annexes': Contains a list of required attachments with instructions: 'Les annexes nécessaires à la déclaration pour l'impôt complémentaire telles que les comptes annuels, l'organigramme du groupe, etc. doivent être téléchargées ici sous forme de fichiers PDF.' Below this are four rows, each with a 'Fichier' button and the text 'insérer le fichier ici'. The rows are: 'Comptes annuels \*', 'Organigramme du groupe d'entreprises, y compris les parts de propriété \*', 'Comptes récapitulatifs pour chaque entité constitutive pertinente en cas d'IIR et d'UTPR', and 'Autres'. At the bottom right of the form are two buttons: 'Supprimer' and 'Suivant'.

# Saisir la déclaration d'impôt

## Traiter la déclaration d'impôt – Procuration

D.3.1  
Z

- Si vous établissez la déclaration d'impôts en tant que mandataire (selon l'enregistrement), vous verrez la section «Procuration».
- Le «nom» est repris de l'enregistrement et peut être adapté au besoin.
- L'«adresse» est reprise comme «adresse de notification» et peut être adaptée au besoin.

Déclaration d'impôt – Assujettissements à l'impôt

Entité constitutive assujettie

Il faut fournir ici des informations générales sur l'entité constitutive assujettie et son domicile fiscal principal, sur l'entité mère ultime et sur la norme comptable standard.

Entité constitutive assujettie *	emineo AG, Zweigniederlassung Zürich	IDN *	CH-284.994.905
Domicile fiscal principal Comptable *	Zürich	Contact *	Lastname non Firstname none <none@none.none>
Nom de l'entité mère ultime *	emineo Mutter		
Siège de l'entité mère ultime *	Suisse	LEI de l'entité mère ultime	

L'entité est-elle une Joint Venture groupe ?

Autorisation d'agir

Vous saisissez la déclaration d'impôt pour une entité constitutive assujettie à l'impôt. Contrôlez les données.

Nom de la personne autorisée à agir *	Handelbevollmächtigte Firma
---------------------------------------	-----------------------------

# QDMTT

# Saisir la déclaration d'impôt

## Déclaration d'impôt QDMTT

- Si vous êtes assujetti à QDMTT, vous devez traiter les données générales de l'entité constitutive assujettie.
- Selon votre choix, vous devez également saisir la date de/à ou d'autres données
- Cliquez sur «[Suivant](#)» pour passer à la page suivante.

Déclaration d'impôt – QDMTT

Impôt complémentaire suisse QDMTT  
La déclaration d'impôt pour l'impôt complémentaire national QDMTT doit être saisie ici.

Jurisdictional annual elections

	Sélection
Aggregate asset gain election (Article 3.2.6 MR)	Oui <input type="text"/>
Immaterial decrease in Covered Taxes election (Article 4.6.1 MR)	Oui <input type="text"/>
Election not to apply the Substance-based Income Exclusion (Article 3.3.1 MR)	Oui <input type="text"/>
Negative Tax Expense Carry-forward (Article 4.1.5 MR)	Oui <input type="text"/>
Deemed Distribution Tax election (Article 7.3.1 MR)	Non <input type="text"/>
Other elections	Non <input type="text"/>
What kind of election?	<input type="text"/>

Jurisdictional five-year elections

	Sélection	Election year	Revocation year
Equity investment inclusion election (Article 3.2.1 c MR)	Veuillez choisir <input type="text"/>	<input type="text"/>	<input type="text"/>
Stock-based compensation election (Article 3.2.2 MR)	Veuillez choisir <input type="text"/>	<input type="text"/>	<input type="text"/>
Realization principle election (Article 3.2.5 MR)	Veuillez choisir <input type="text"/>	<input type="text"/>	<input type="text"/>
Intra-group transactions election (Article 3.2.8 MR)	Veuillez choisir <input type="text"/>	<input type="text"/>	<input type="text"/>
Other elections	Veuillez choisir <input type="text"/>	<input type="text"/>	<input type="text"/>
What kind of election?	<input type="text"/>		

Other jurisdictional elections

	Sélection	Election year	Revocation year
Globe loss election (Article 4.5 MR)	Veuillez choisir <input type="text"/>	<input type="text"/>	<input type="text"/>
Other elections	Veuillez choisir <input type="text"/>	<input type="text"/>	<input type="text"/>
What kind of election?	<input type="text"/>		



# Saisir la déclaration d'impôt

## Déclaration d'impôt QDMTT

- Vous pouvez vous documenter à différents endroits si vous disposez d'un droit d'option différent.
- Vous avez la possibilité de mentionner plusieurs droits d'option.
- Sélectionnez «Autres options» = Oui.
- Ajoutez une ligne supplémentaire au besoin avec le signe +.
- Supprimez la ligne avec le « symbole de la poubelle ».

Impôt complémentaire suisse QDMTT  
La déclaration d'impôt pour l'impôt complémentaire national QDMTT doit être saisie ici.

Options annuelles par juridiction

	Sélection
Option pour plus-value cumulées sur cession d'actifs (Article 3.2.6 MR)	Non
Option pour diminution non significative des impôts concernés (Article 4.6.1 MR)	Non
Option de ne pas appliquer l'exclusion de bénéfices fondée sur la substance (Article 9.3.1 MR)	Non
Report d'une charge d'impôt négative (Article 4.1.5 MR)	Non
Option d'impôt sur les distributions présumées (Article 7.3.1 MR)	Oui
Autres options	Oui
Quelle option ?	election1
Quelle option ?	election2

Options par juridiction valables pendant cinq ans

	Sélection	Année d'application de l'option	Année de la révocation
Option d'ajustement au titre de plus ou moins-value sur les capitaux (Article 3.2.1.c MR)	Non		
Option liée à la rémunération sous forme d'actions (Article 3.2.2 MR)	Non		
Option du principe de réalisation (Article 3.2.5 MR)	Non		
Option de transactions intra-groupe (Article 3.2.8 MR)	Non		
Autres options	Oui		
Quelle option ?	Election 1	10.01.2026	JJ.MM.AAAA
Quelle option ?	Election 2	10.01.2026	JJ.MM.AAAA

# Saisir la déclaration d'impôts

## Déclaration d'impôt QDMTT – Groupe d'entreprises

- Après avoir traité les données générales, vous devez créer le groupe d'entreprises.
- Pour ce faire, sélectionnez le «+» en haut à droite pour ouvrir la boîte de dialogue.
- Saisissez le nom ou le numéro IDE de l'entité constitutive et recherchez-la dans le registre IDE avec «Rechercher».
  - Seules les entités constitutives Suisse disposant d'un propre numéro IDE peuvent être ajoutées.
  - Chaque IDE ne peut être ajouté qu'une seule fois.
- Le résultat de la recherche s'affiche ensuite. Choisissez le «nom» pour sélectionner l'entité constitutive (affichage dans la partie inférieure).
- Adaptez au besoin le domicile fiscal principal Commune.

# Saisir la déclaration d'impôts

## Déclaration d'impôt QDMTT – Entreprises

- Si l'entité constitutive dispose en plus de domiciles fiscaux secondaires dans d'autres cantons, vous pouvez les ajouter en cliquant sur «+».
- Sélectionnez le «canton» et les parts des domiciles fiscaux secondaires conformément à l'art. 12, al. 4, OIMin.
- Vous pouvez répéter cette procédure pour chaque domicile fiscal secondaire dans un autre canton.
- Saisissez au besoin une «remarque» et reprenez l'entité constitutive dans le groupe d'entreprises avec «+ Ajouter».
- Répétez ce processus jusqu'à ce que le groupe d'entreprises soit entièrement saisi et terminez en cliquant sur «Enregistrer».

Informations sur l'option

Sélection	Année d'application de l'option	Année de la révocation
Option liée aux abandons de créances (MR 3.2.1 (I), commentaire § 86.1) *	Non	
Option pour charge d'impôt non réclamée (MR 4.4.7) *	Non	
Option pour ne pas traiter une entité comme une entité exclue (MR 1.5.3) *	Non	
Inclusion de tous les dividendes relatifs aux titres de portefeuille (MR 3.2.1 (II)) *	Non	
Traiter des gains ou des pertes de changes attribuables à des couvertures du risque comme des plus ou moins-values exclues sur des capitaux (MR 3.2.1 (III)) *	Non	
Option de juste valeur (MR 6.2.4) *	Non	
Option	Veuillez choisir	
Autres options *	Non	

Informations sur les domiciles fiscaux secondaires

Hat die Gesellschaft Nebensteuerdomizile? \*

Oui

Domiciles fiscaux	Répartition selon l'art. 12 al. 4 OIMin en %
Nebensteuerdomizile *	
Zoug (Canton du domicile fiscal principal)	60.00%
Appenzell Rhodes-Intérieures	40.00%

Remarque

ipsum Lorem

Abbrechen Supprimer Enregistrer

Canton du domicile fiscal secondaire

Domicile fiscal principal  
Canton \*

Argovie

Répartition selon l'art. 12  
al. 4 OIMin en % \*

30.00%

Fermer + Ajouter

# Saisir la déclaration d'impôts

## Déclaration d'impôt QDMTT – Groupe d'entreprises

- Une fois que vous avez créé le groupe d'entreprises, vous pouvez continuer à le modifier.
- Sélectionnez le «**nom**» de l'entité constitutive pour ouvrir le détail et modifier les données.
- «**▲**» indique que toutes les informations détaillées n'ont pas encore été saisies.
- En sélectionnant «**+**», vous pouvez ajouter d'autres entités constitutives.
- En sélectionnant le «**symbole de la poubelle**», vous pouvez supprimer une entité constitutive.

Déclaration d'impôt – QDMTT

Groupe d'entreprises

Toutes les entités constitutives du groupe d'entreprises doivent être saisies ici.

Entité constitutive	ID	Détails	Canton du domicile fiscal principal	Canton du domicile fiscal secondaire	Remarque	
US in editable Declaration not visible fo...	CHE-101.329.561	▲	Zurich			+
emineo AG	CHE-109.577.789	●	Zoug	60%	Ipsum Lorem	🗑
	CHE-109.577.789			Appenzell Rhodes-Intérieures (40%)		
emineo Holding AG	CHE-444.111.279	▲	Zoug			🗑

Entité d'investissement en Suisse

L'entité constitutive assujettie dispose-t-elle d'entités d'investissement en Suisse?

Entité constitutive	ID	Détails	Canton du domicile fiscal principal	Canton du domicile fiscal secondaire	Remarque	
Keine Einträge vorhanden						

Retour Soumettre Suivant

# Saisir la déclaration d'impôt

## Déclaration d'impôt QDMTT – Entité d'investissement en Suisse

- Si l'entité constitutive assujettie dispose de entités d'investissement en Suisse, vous pouvez les saisir en sélectionnant «+».
- Recherchez la entité d'investissement souhaitée via le registre IDE et sélectionnez-la dans le résultat de la recherche.
  - La entité d'investissement doit disposer d'un IDE.
  - Un IDE ne peut être ajouté qu'une seule fois.
- Dans la partie inférieure, vous devez répondre aux questions correspondantes. En fonction de votre choix, vous devez également répondre aux questions suivantes et saisir l'année de/à.

ID	Nom	Canton	Type
CHE-959.959.976	DR Invest SA	Lausanne	VD Activa
CHE-102.442.892	Investment AG	Spielgelb: Bern	BE Activa
CHE-114.132.942	March Invest AG	Altendorf	SE Activa
CHE-113.999.994	OE Investment AG	Buchs	SG Activa
CHE-107.669.920	Senior Investments GmbH	Schaffhausen	SH Activa

# Saisir la déclaration d'impôt

## Déclaration d'impôt QDMTT – Entité d'investissement en Suisse

D.3.1  
e

- Si l'entité d'investissement dispose d'un établissement stable en Suisse, vous aurez la possibilité, après avoir répondu aux questions dans la partie inférieure avec le symbole «+», de sélectionner les cantons de l'établissement stable et saisir les parts des domiciles fiscaux secondaires conformément à l'art. 12, al. 4, OI Min.
- Au besoin, vous pouvez saisir une remarque.
- Répétez ce processus jusqu'à ce que toutes les entités d'investissement soient saisies et terminez la saisie en cliquant sur «Fermer».
- Vous pouvez naviguer vers la page suivante en cliquant sur «Suivant»

Éditer l'entité d'investissement en Suisse

Nom: DR Invest SA | IDE: CHE-355.956.379  
Lieu: Lausanne | Canton du siège: Vaud | Canton du domicile fiscal principal: Vaud

Informations supplémentaires

	Sélection	Election year	Revocation year
Is the investment entity fiscally transparent? *	Non		
Investment entity tax transparency election (MR 7.5)	Non		
Taxable distribution method election (MR 7.6)	Non		
Has the investment entity permanent establishments in Switzerland?	Oui		

L'entité constitue-t-elle des domiciles fiscaux secondaires? | Aucune entrée disponible | Répartition selon l'art. 12 al. 4 OI Min en %

Remarque

Annuler | Supprimer | Enregistrer

Canton du domicile fiscal secondaire

Domicile fiscal principal Canton: Berne

Répartition selon l'art. 12 al. 4 OI Min en %: 10.00%

Fermer | + Ajouter

# Saisir la déclaration d'impôt

## Déclaration d'impôt QDMTT – Entité d'investissement en Suisse

- En sélectionnant «+», vous pouvez ajouter d'autres entités d'investissement.
- Sélectionnez le «nom» de la entité d'investissement pour ouvrir le détail et modifier les données.
- En sélectionnant le «symbole de la poubelle», vous pouvez supprimer une entité d'investissement.

Entité d'investissement en Suisse

L'entité constitutive assujettie dispose-t-elle d'entités d'investissement en Suisse ?

Entité constitutive	ID	Canton du domicile fiscal principal	Canton du domicile fiscal secondaire	Remarque	
DR Invest SA	CHE-355.956.375	Vaud	90%		+ 🗑️
	CHE-355.956.375		Berne (10%)		

Retour Supprimer Suivant

Éditer l'entité d'investissement en Suisse

Nom: DR Invest SA  
Lieu: Lausanne  
IDE: CHE-355.956.375  
Canton du siège: Vaud  
Canton du domicile fiscal principal: Vaud

Informations supplémentaires

	Sélection	Election year	Revocation year
Is the investment entity fiscally transparent? *	Non		
Investment entity tax transparency election (MR 7.5)	Oui	01.01.2024	JJ.MM.AAAA
Taxable distribution method election (MR 7.6)	Veuillez choisir		
Has the investment entity permanent establishments in Switzerland?	Veuillez choisir		

Remarque

Annuler Supprimer Enregistrer

# Saisir la déclaration d'impôt

## Pas d'obligation fiscale QDMTT

- Si vous avez choisi que l'entité constitutive n'est pas assujettie à l'impôt QDMTT ou que le montant de l'impôt est de CHF 0.00 en raison d'une règle, vous devez définir le groupe d'entreprises et saisir les éventuelles sociétés d'investissement en Suisse.
- Saisissez le groupe d'entreprises/entité d'investissement et définissez les éventuels domiciles fiscaux secondaires.
- Cliquez sur «[Suivant](#)» pour passer à la page suivante.
- Saisissez à cet effet une «[Justification](#)» et ajoutez un fichier au besoin.
- Cliquez sur «[Suivant](#)» pour passer à la page suivante.

**Obligations fiscales**  
Les assujettissements à l'impôt complémentaire doivent être indiqués ici. Chaque impôt complémentaire doit être déclaré séparément.

**QDMTT**

L'entité constitutive est assujettie à la QDMTT.  Le montant de l'impôt s'élève à CHF 0.00 en raison d'une règle Safe-Harbor.  Le montant de l'impôt est de CHF 0.00 en raison d'une autre dérogation. [?](#)

**IR**

L'entité constitutive est assujettie à l'IR.  Le montant de l'impôt est supérieur à 0.00 CHF.

**UTPR**

L'entité constitutive est assujettie à l'UTPR.  Le montant de l'impôt est supérieur à 0.00 CHF.

**Remarque**

Remarque

**Déclaration d'impôt – QDMTT**

**Groupe d'entreprises**  
Toutes les entités constitutives du groupe d'entreprises doivent être saisies ici.

Entité constitutive	IDE	Détails	Canton du domicile fiscal principal	Canton du domicile fiscal secondaire	Remarque	
URS in editable Declaration not Visible fo...	CHE-101.329.561	<span style="color: red;">▲</span>	Zurich			<a href="#">+</a>

**Entité d'investissement en Suisse**  
L'entité constitutive assujettie dispose-t-elle d'entités d'investissement en Suisse?

Entité constitutive	IDE	Détails	Canton du domicile fiscal principal	Canton du domicile fiscal secondaire	Remarque	
Aucune entrée disponible						

[Retour](#) [Supprimer](#) [Suivant](#)

**Déclaration d'impôt – QDMTT**

**QDMTT**  
ICI, il faut justifier pourquoi la règle Safe-Harbor s'applique et pourquoi aucun impôt complémentaire suisse QDMTT n'est payable.

Justification \*

Joindre le fichier  Insérer le fichier (ci)

[Retour](#) [Supprimer](#) [Suivant](#)



# IIR / UTPR

# Saisir la déclaration d'impôt

## IIR / UTPR – Entités constitutives à l'étranger

- Si vous êtes assujetti IIR / UTPR, vous devez saisir la structure dans la première étape.
- Saisissez avec «+» les pays avec des entités constitutives. Vous ne devez sélectionner que les pays dans lesquels le montant de la taxe est > 0.
- Sélectionnez le «pays» dans la liste et saisissez une «remarque» au besoin.
- Si vous êtes assujetti à l'IIR et à l'UTPR, vous pouvez choisir si le pays doit être mentionné pour les deux types d'impôts.
- Avec «+ Ajouter», ajoutez le pays.
- Avec «Fermer», vous pouvez clore la saisie.

Déclaration d'impôt – IIR

Entités constitutives à l'étranger

La déclaration pour l'impôt complémentaire international IIR doit être saisie ici.

Pays	Remarque	
Allemagne	Lorem ipsum	+ ✕
Angola		✕

Entité d'investissement à l'étranger

Le groupe d'entreprises dispose-t-il d'entités d'investissement à l'étranger pour lesquelles un impôt complémentaire selon l'IIR doit être prélevé?

Entité d'investissement à l'étranger	LEI	Remarque	
Aucune entrée disponible			

Joint Venture

Le groupe d'entreprises dispose-t-il d'une Joint Venture pour lesquelles un impôt complémentaire doit être prélevé selon l'IIR ?

Nom	IDE / LEI	Remarque	
Aucune entrée disponible			

MOCE

Le groupe d'entreprises dispose-t-il d'une entité constitutive détenue de manière minoritaire pour laquelle un impôt complémentaire doit être prélevé en vertu de l'IIR ?

Nom	Pays	Remarque	
Aucune entrée disponible			

Retour Supprimer Suivant

Ajouter pays

Pays \* Antartique

Remarque Lorem ipsum

Type d'impôt  IIR  UTPR

Fermer + Ajouter

# Saisir la déclaration d'impôt

## IIR / UTPR – Entité d'investissement à l'étranger

- Dans la section «Entités d'investissement à l'étranger», sélectionnez «+» pour saisir les entités d'investissement.
- Saisissez le «nom» de la entité d'investissement et, en option, le «LEI».
  - Le nom de la entité d'investissement doit être unique.
- Répondez aux questions et saisissez, selon les réponses, l'«Election year» et la «Revocation year».
- Si vous répondez non à la question (MR 7.6), vous devez sélectionner avec «+» les pays dans lesquels l'IIR / UTPR est prélevé.
- En option, vous pouvez saisir une «Remarque».
- Avec «+ Ajouter», vous ajoutez la société d'investissement

Entité d'investissement à l'étranger	LEI	Remarque
sdfak		dof

Ajouter une entité d'investissement à l'étranger

Nom \*  LEI

Informations supplémentaires

	Sélection	Election year	Revocation year
is the investment entity fiscally transparent? *	Non	<input type="text"/>	<input type="text"/>
investment entity tax transparency election (MR 7.5) *	Non	<input type="text"/>	<input type="text"/>
Taxable distribution method election (MR 7.6) *	Non	<input type="text"/>	<input type="text"/>

Informations sur les pays

in which countries an IIR has to be levied?

Pays  +

Aucune entrée disponible

Remarque

Fermer + Ajouter

# Saisir la déclaration d'impôt

## IIR / UTPR – Groupe de Joint Venture

- Dans la section «**Joint Venture Groupe**», sélectionnez «**+**» pour saisir le groupe de Joint Venture.
- Saisissez le «**nom**» du groupe de Joint Venture et, en option, le «**LEI**» ou l'«**UID**».
  - Le nom et/ou le LEI/UID doivent être uniques.
- Sélectionnez dans la liste la devise dans laquelle le groupe de Joint Venture établit ses états financiers.
- Sélectionnez les pays dans lesquels le groupe de Joint Venture est située.
- En option, vous pouvez saisir une «**Remarque**».
- En cliquant sur «**+ Ajouter**», le group de Joint Venture est ajoutée.
- Vous terminez la saisie en cliquant sur «**Fermer**».

Nom	IDE / LEI	Pays	Remarque
Joint Venture Groupe		Albanie	Lorem Ipsum

Nom \* Test Joint Venture Groupe

LEI

IDE CHE

Devise \* AED

Informations sur les pays

Dans quels pays le groupe de Joint Venture est-elle domiciliée ?

Pays

Angola

Remarque Lorem

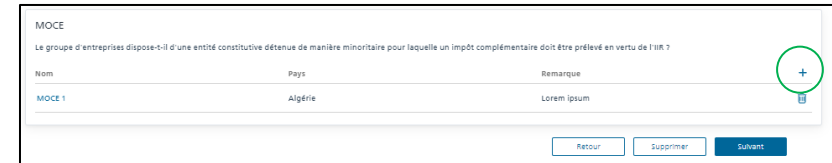
Type d'impôt  IIR  UTPR

Fermer + Ajouter

# Saisir la déclaration d'impôt

## IIR / UTPR – Minority-Owned Constituent Entities (MOCE)

- Dans la section «MOCE», sélectionnez «+» pour saisir une MOCE.
- Saisissez le «nom» de la MOCE
  - Le nom doit être unique.
- Sélectionnez les pays dans lesquels l'IIR est prélevé pour le MOCE.
- En option, vous pouvez saisir une remarque.
- En cliquant sur «+ Ajouter», la MOCE est ajoutée.
- Vous terminez la saisie en cliquant sur «Fermer».
  
- Lorsque vous avez saisi toutes les unités pour l'IIR, vous pouvez passer à l'UTPR en cliquant sur «Suivant» et saisir les données. La saisie est identique à celle de l'IIR.

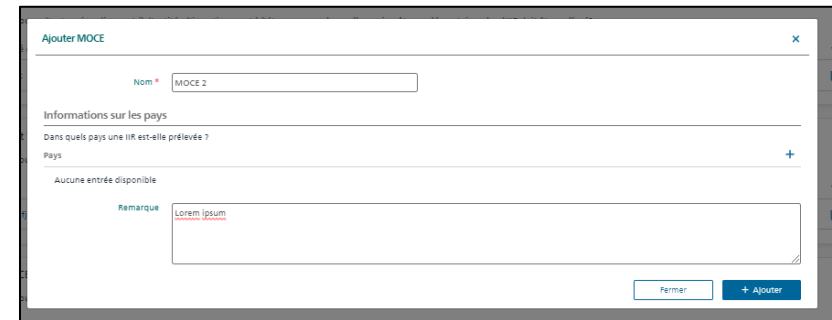


MOCE

Le groupe d'entreprises dispose-t-il d'une entité constitutive détenue de manière minoritaire pour laquelle un impôt complémentaire doit être prélevé en vertu de l'IIR ?

Nom	Pays	Remarque
MOCE 1	Algérie	Lorem ipsum

Retour Supprimer Suivant



Ajouter MOCE

Nom \* MOCE 2

Informations sur les pays

Dans quels pays une IIR est-elle prélevée ?

Pays

Aucune entrée disponible

Remarque Lorem ipsum

Fermer + Ajouter

# Saisir la déclaration d'impôt

## UTPR – Informations sur la répartition de l'UTPR entre les entités constitutives suisses

- Lors de la saisie de l'"UTPR", des informations supplémentaires sont nécessaires sur la base des entités constitutives assujetties.
- Les informations sont affichées dans la partie supérieure et reprises de la QDMTT.
- Si vous devez adapter les entités constitutives assujetties, vous devez naviguer à nouveau vers "Déclaration fiscale - QDMTT" et adapter le groupe d'entreprises.

Déclaration d'impôt – UTPR

Informations pour la répartition de l'UTPR sur les entités constitutives suisses

ici, pour chaque entité constitutive, il faut saisir le nombre d'employés et la valeur des actifs corporels pour l'attribution de l'UTPR aux différentes entités constitutives conformément à l'art. 12 al. 4 OIMin.

▲ UBS (Déclaration) (CHE-101.320.561)

Valeur des actifs corporels en devise de la déclaration fiscale

Nombre d'employés

Entités constitutives à l'étranger

ici il faut saisir les états dans lesquels il résulte un UTPR supérieur à 0.00 CHF. Les nombres figurant dans le formulaire de chiffres doivent être déclarés à 100%, indépendamment des parts détenues par la

# Saisir la déclaration d'impôt

## IIR / UTPR – Général

- Ajoutez une entrée en cliquant sur «+».
- Le «**symbole de la poubelle**» permet de supprimer une entrée.
- En sélectionnant le «**nom**», vous ouvrez une entrée pour la modifier.

Déclaration d'impôt – IIR

Entités constitutives à l'étranger

La déclaration pour l'impôt complémentaire international IIR doit être saisie ici.

Pays	Remarque	
Allemagne	Lorem ipsum	+ 🗑️
Angola		+ 🗑️
Antarctique	Lorem ipsum	+ 🗑️

Entité d'investissement à l'étranger

Le groupe d'entreprises dispose-t-il d'entités d'investissement à l'étranger pour lesquelles un impôt complémentaire selon l'IIR doit être prélevé?

Entité d'investissement à l'étranger	LEI	Remarque	
sdjak		dsf	+ 🗑️

Joint Venture

Le groupe d'entreprises dispose-t-il d'une Joint Venture pour lesquelles un impôt complémentaire doit être prélevé selon l'IIR ?

Nom	IDE / LEI	Remarque	
klasdfj			+ 🗑️

MOCE

Le groupe d'entreprises dispose-t-il d'une entité constitutive détenue de manière minoritaire pour laquelle un impôt complémentaire doit être prélevé en vertu de l'IIR ?

Nom	Pays	Remarque	
MOCE 1	Algérie	Lorem ipsum	+ 🗑️

Retour Supprimer Suivant

# Saisir la déclaration d'impôt

## Pas d'obligation fiscale IIR / UTPR

- Si vous avez choisi que l'entité constitutive assujettie ne soit pas assujettie à l'IIR ou à l'UTPR ou que le montant de la taxe soit de 0,00 CHF en raison d'une règle, vous devez justifier votre choix.
- Pour ce faire, saisissez une «Justification» et ajoutez un fichier au besoin.
- En cliquant sur «Suivant», vous naviguez vers la page suivante.

**Obligations fiscales**

Les assujettissements à l'impôt complémentaire doivent être indiqués ici. Chaque impôt complémentaire doit être déclaré séparément.

**QDMTT**

L'entité constitutive est assujettie à la QDMTT.  Le montant de l'impôt s'élève à CHF 0.00 en raison d'une règle Safe-Harbor.

L'entité constitutive n'est pas assujettie à la QDMTT.  Le montant de l'impôt est de CHF 0.00 en raison d'une autre dérogation.

**IIR**

L'entité constitutive est assujettie à l'IIR.  Le montant de l'impôt est supérieur à 0.00 CHF.

L'entité constitutive n'est pas assujettie à l'IIR.  Le montant de l'impôt est supérieur à 0.00 CHF.

**UTPR**

L'entité constitutive est assujettie à l'UTPR.  Le montant de l'impôt est supérieur à 0.00 CHF.

L'entité constitutive n'est pas assujettie à l'UTPR.  Le montant de l'impôt est supérieur à 0.00 CHF.

**Déclaration d'impôt – IIR**

**IIR**

Il faut justifier ici pourquoi la règle Safe-Harbor s'applique et pourquoi aucun impôt complémentaire international IIR n'est dû.

Justification \*  
Lorem Ipsum

Joindre le fichier  Insérer le fichier ici

**Déclaration d'impôt – UTPR**

**UTPR**

Il faut justifier ici pourquoi la règle Safe-Harbor s'applique et pourquoi aucun impôt complémentaire international UTPR n'est dû.

Justification \*  
Lorem Ipsum

Joindre le fichier  Insérer le fichier ici



# DÉCLARATION D'IMPÔTS - FORMULAIRE À CHIFFRES

# Formulaire de déclaration d'impôts à chiffres

## Chiffres

- Après avoir saisi les obligations fiscales, défini le groupe d'entreprises, les entités d'investissement et les pays, etc., vous accédez au «formulaire à chiffres» dans lequel vous pouvez déclarer les différentes positions.
- Selon l'assujettissement, vous voyez les onglets «QDMTT / IIR / UTPR». En cliquant sur l'onglet, vous pouvez naviguer entre les différents types de taxes.
- Selon la saisie, vous voyez sur l'axe horizontal les entités constitutives, les entités d'investissement, etc.
- Sur l'axe vertical sont les différents chiffres pour la déclaration.
- Si vous avez saisi beaucoup d'entités, vous verrez une barre de défilement dans la partie inférieure pour naviguer horizontalement.
- Dans la zone en haut à droite, vous pouvez passer en mode plein écran pour faciliter le défilement.

Déclaration d'impôt – tableau


	QDMTT	IIR			UTPR	Total
Constituent entity	Google Switzerland GmbH	emineo AG	emineo Holding AG	emineo Products AG	Total Group Members	
ID#	CHF-110.474.423	CHF-109.977.789	CHF-444.111.279	CHF-205.135.588		
Canton du domicile fiscal principal	Zurich	Zoug	Zoug	Zurich		
1. Computation of GloBE income (incl. adjustments under MR 3.4 (HQ/PE) and 3.5 (Flow-Through))						
Financial accounting net income or loss						
Adjustments to determine GloBE income or loss (MR 3.2)						
Net Taxes Expense MR 3.2.1 (A) (see also MR 10.1)						
Further adjustments						
International shipping income exclusion (MR 3.3)						
2. Adjusted Covered Taxes						
Aggregate current tax expense with respect to Covered Taxes after allocations in Article 4.3						
Adjustments						
3. Computation of Top-up Tax Percentage	0.000%	0.000%	0.000%	0.000%	0.000%	
Effective Tax Rate (Adjusted Covered Taxes divided by GloBE income)						
Minimum Rate	15.000%					
4. Excess Profit						
Amount of tangibles assets						
Amount of payroll costs						
GloBE income						
Substance carve out tangible assets 5-8%	7.80%					
Substance carve out payroll 5-10%	9.80%					
5. Top-up tax Amount due						
Additional current top-up tax (MR 5.4)						
Top-up tax due in reporting currency						
Top-up tax due in CHF						


Retour Supprimer Clôturer

# Formulaire de déclaration d'impôts à chiffres

## Chiffres

- Pour l'utilisation du signe lors de la saisie des chiffres, vous trouverez des indications à côté de différentes positions de saisie.
- En cas de doute sur l'utilisation du signe, il est possible de télécharger l'Excel de la déclaration d'impôt. Les formules appliquées y sont indiquées.

1. Calcul du bénéfice GloBE (y compris les ajustements selon les article 3.4 MR [Entité principale/établissement stable] et article 3.5 MR [entité transparente])	1'34
Résultat net comptable	1'34
Ajustements pour déterminer le bénéfice ou la perte GloBE - Article 3.2 MR	
Charge fiscale nette Article 3.2.1 (a) MR (voir aussi article 10.1 MR)	
Détails de la charge fiscale nette 	
Neuer Eintrag	

Déclaration d'impôt – tableau 
QDMTT

F104	=F6+F108+F109				
A	B	C	D	E	F
1	Déclaration d'impôt - répartition de l'impôt complémentaire OCDE				
2					
3	Entité constitutive				
4	IDE				Visible for Assessors s m
5	Canton				CHE-101.329.561 Zurich
102	Taux effectif d'imposition (impôts concernés ajustés divisés par le bénéfice GloBE)				
103	Taux minimum				15.0000%
104	4. Bénéfice excédentaire				1'345
105	Montant des actifs concernés - Article 5.2.1 MR				

# Formulaire de déclaration d'impôts à chiffres

## Saisir des chiffres

**Voire groupe d'entreprises et entités d'investissement**

**Excel avec la déclaration (chiffres)**

**Access aux types d'impôts**

**Agrandir le formulaire à l'ensemble du navigateur**

**Champs de saisie**

**Sections ouvrables et fermables**

**«Bleu» si vous n'avez pas encore effectué de saisie. "Orange" lorsque vous avez effectué une saisie.**

**Barre de défilement pour naviguer dans les entités constitutives.**

**Suppression de la déclaration d'impôt**

**Continuer pour terminer la déclaration d'impôts.**

UID	UBS in editable Declaration not Visible for Assessors	emineo AG	emineo AG, Zweigniederlassung Zürich	emineo Holding AG	emineo Suisse Romande AG	Gesamtbeitrag Gruppenmitglieder	Investment AG	OB Investment AG	Gesamtbeitrag der Investmentgesellschaften (anteilig)
CHE-101.329.561	CHE-109.577.789	CHE-284.994.905	CHE-444.111.279	CHE-295.148.636	CHE-102.442.852	CHE-113.989.994			

# Formulaire de déclaration d'impôts à chiffres

## Saisir des chiffres

D.3.1  
h

- Sélectionnez le «+» pour ouvrir le menu des entrées.
- Sélectionnez l'entrée souhaitée et saisissez les chiffres correspondants.
- En sélectionnant «-», vous pouvez à nouveau fermer la section.
- Vous pouvez supprimer l'entrée en cliquant sur l'«icône poubelle».
- Dès que vous quittez un champ, la saisie est automatiquement enregistrée.

1. Calcul du bénéfice GloBE (y compris les ajustements selon les articles 3.4 [Entité principale/établissement stable] et 3.5 MR [entité transparente])	121
Résultat net comptable	121
Ajustements pour déterminer le bénéfice ou la perte GloBE (Article 3.2 MR)	
Charge fiscale nette Article 3.2.1. (a) MR (voir aussi article 10.1 MR)	<input type="text"/>
Autres ajustements	<input type="text"/>
Exclusion du résultat provenant de l'exploitation	<input type="text"/>

Ajustements pour déterminer le bénéfice ou la perte GloBE (Article 3.2 MR)	
Charge fiscale nette Article 3.2.1. (a) MR (voir aussi article 10.1 MR)	<input type="text"/>
Détails de la charge fiscale nette	
tout impôt différé actif imputable à un déficit au titre de l'année fiscale	<input type="text"/>
tout impôt résultant des règles GloBE comptabilisé en charge	<input type="text"/>
<input type="text" value="Nouvelle entrée"/>	<input type="text"/>
tout impôt concerné comptabilisé en charge et tout impôt concerné exigible et différé comptabilisé en charge	<input type="text"/>
tout impôt imputé remboursable non qualifié comptabilisé en charge	<input type="text"/>
Entrée libre	<input type="text"/>
Montant ajusté des impôts concernés	<input type="text"/>

Ajustements pour déterminer le bénéfice ou la perte GloBE (Article 3.2 MR)	
Charge fiscale nette Article 3.2.1. (a) MR (voir aussi article 10.1 MR)	<input type="text"/>
Détails de la charge fiscale nette	
tout impôt différé actif imputable à un déficit au titre	<input type="text"/>

# Formulaire de déclaration d'impôts à chiffres

## Inscription libre

D.3.1  
h

- Dans certaines sections, vous pouvez non seulement sélectionner les chiffres prédéfinis, mais aussi créer en plus une entrée libre.
- Pour ce faire, sélectionnez «**Entrée libre**» et une nouvelle ligne sera créée.
- Saisissez la «**Description**» de l'entrée et quittez le champ. Dès que vous avez quitté le champ, vous pouvez saisir les chiffres correspondants.

Adjustments to determine GloBE Income or Loss (MR 3.2)	
Net Taxes Expense MR 3.2.1.(a) (see also MR 10.1)	<input type="text"/>
Net Taxes Expense details	
<input type="text" value="Nouvelle entrée"/>	<input type="text"/>
<input type="checkbox"/> any Covered Taxes accrued as an expense and any current and deferred Covered Taxes included in the income tax expense, including any deferred tax asset attributable to a loss for the Fiscal Year	
<input checked="" type="checkbox"/> any Qualified Domestic Minimum Top-up Tax accrued as an expense	
<input type="checkbox"/> any taxes arising pursuant to the GloBE rules accrued as an expense	
<input type="checkbox"/> any Disqualified Refundable Imputation Tax accrued as an expense	
<input type="text" value="Entrée libre"/>	<input type="text"/>

Détails de la charge fiscale nette	
tout impôt différé actif imputable à un déficit au titre de l'année fiscale	<input type="text"/>
tout impôt résultant des règles GloBE comptabilisé en charge	<input type="text"/>
Lorem Ipsum	<input type="text"/>
<input type="text" value="Nouvelle entrée"/>	<input type="text"/>

# Formulaire de déclaration d'impôts à chiffres

## Clôturer la déclaration d'impôt

D.3.1i

- Saisissez la déclaration pour les différents types d'impôts dans les différents onglets.
- Après avoir traité tous les chiffres et rempli la déclaration d'impôt, vous passez à l'étape suivante en cliquant sur «Clôturer» pour vérifier la déclaration d'impôt et, si toutes les données sont correctes, pour l'envoyer.

Déclaration d'impôt – tableau

Entité constitutive	QDMTT		IIR		UTPR		Total
	UES in editable Declaration not Visible for Assessors	emineo Holding AG	Total des membres du groupe	emineo AG	Total des investissements		
Entité constitutive	CHE-101.329.561	CHE-444.111.279		CHE-109.577.789			
Canton du domicile fiscal principal	Zurich	Zoug		Zoug			
1. Calcul du bénéfice GLOBE (y compris les ajustements selon les articles 3.4 [Entité principale/établissement stable] et 3.5 MR [entité transparente])	279	188	447	1'569			
Résultat net comptable	121	141	282	1'421			
Ajustements pour déterminer le bénéfice ou la perte GLOBE (Article 3.2 MR)							
Charge fiscale nette Article 3.2.1. (a) MR (voir aussi article 10.1 MR)	158	27	185	148			148
Autres ajustements							
Exclusion du résultat provenant de l'exploitation de navire en trafic international (Article 3.3 MR)							
2. Montant ajusté des impôts concernés	12	13	25	134			134
Charge d'impôt exigible totale se rapportant aux impôts concernés après affectation selon l'article 4.3	12	13	25	134			134
Ajustements							
3. Calcul du pourcentage de l'impôt complémentaire	10.699%	7.262%	9.407%	6.460%			6.460%
Taux effectif d'imposition (impôts concernés ajustés divisés par le bénéfice GLOBE)	4.301%	7.738%	5.593%	8.540%			8.540%
Taux minimum	15.000%						
4. Bénéfice excédentaire	279	188	447	1'569			1'569
Montant des actifs corporels							
Montant des frais de personnel							
Bénéfice GLOBE	279	188	447	1'569			1'569
Exclusion fondée sur la substance liée aux actifs corporels 5-5%	7.40%						
Exclusion fondée sur la substance liée au personnel 5-10%	9.40%						
5. Impôt complémentaire dû			42.04		101.35		
Impôt complémentaire additionnel courant (Article 5.4 MR)							
Impôt complémentaire dû dans la monnaie de présentation			42.04		101.35		143.40
Impôt complémentaire dû en CHF			42.04		101.35		143.40

Retour Supprimer Clôturer

Télécharger la déclaration sous forme de fichier Excel

D.3.1s

# DÉPOSER UNE DÉCLARATION D'IMPÔT



# Déposer une déclaration d'impôt

## Vérifier et déposer

- Après avoir «clôturé», vous obtenez un aperçu de la déclaration d'impôt et l'affichage du montant d'impôt probable.
- Si vous avez correctement saisi la déclaration d'impôt et que vous souhaitez l'envoyer, sélectionnez «**Déposer**».
- Si vous n'avez pas saisi toutes les données, vous recevrez une indication dans la partie supérieure avec le lien «**Vérifier données**» qui vous conduira à la première page sur laquelle il manque encore des données (encadré rouge).
- Vous pouvez également vérifier la déclaration d'impôt en cliquant sur «**Retour**» et «**Suivant**». Ce n'est que lorsqu'il n'y a plus de champs entourés en rouge que vous pouvez déposer la déclaration d'impôt.

Déclaration d'impôt – Résumé

Informations générales

Entité constitutive assujettie \* BusinessUnit AG IDE \* CHE-342-782.321

Domicile fiscal principal Canton \* Argovie

Nom de l'entité mère ultime \* ParentCompanyAG

Siège de l'entité mère ultime \* Suisse LEI de l'entité mère ultime LEI12345678901234567

Utilisateur

Déclaration d'impôt

Année fiscale du tax \* 01.01.2025 31.12.2025 Adresse de notification Musterstrasse 42 9000 Irgendwo

Saisir l'adresse manuellement

Obligations fiscales

Les assujettissements à l'impôt complémentaire doivent être indiqués ici. Chaque impôt complémentaire doit être déclaré séparément.


QDMTT


impôt complémentaire d0 100 000.00 CHF

UTPR

impôt complémentaire d0 100 000.00 CHF

Annexes

Comptes annuels  FS\_3\_Schulung\_OMTax\_Veranlager\_Registrierung.pdf

Organigramme du groupe d'entreprises, y compris les parts de propriété  FS\_3\_Schulung\_OMTax\_Veranlager\_Registrierung.pdf

Comptes récapitulatifs pour chaque entité constitutive pertinente en cas d'UTPR Pas de fichier(s) trouvé(s).

Autres Pas de fichier(s) trouvé(s).

Messages

coming soon...

[Retour](#) [Supprimer](#) [Déposer](#)

**Erreur**  
Vous ne pourrez envoyer votre déclaration d'impôt que lorsque toutes les données seront complètes. Actuellement, les données sont encore incomplètes: Abgaben prüfen

# Déposer une déclaration d'impôt

## Vérifier et soumettre


D.3.2  
b


- Une fois la soumission réussie, vous recevrez une «[Confirmation soumission](#)» au format PDF.
- Vous pouvez la télécharger et la sauvegarder si nécessaire.
- Si vous traitez et envoyez à nouveau la déclaration d'impôt, une autre «[Confirmation soumission](#)» sera créée.

Begründung: Lorem ipsum dolor sit amet consectetur adipiscing elit quisque urna fames, porttitor tempor fella proin pretium hendrerit fusce neque integer magnis, erat met interdum tincidunt himenaeo porta lacus eget hac.

Datei: Keine Datei(en) vorhanden.

Beilagen


Jahresrechnungen  Testdokument.pdf

Organigramm der Unternehmensgruppe inkl. Eigentumsanteile  Testdokument.pdf

Zusammengefasste Abschlüsse für jede relevante Geschäftseinheit bei IIR und UTRs: Keine Datei(en) vorhanden.

Weitere: Keine Datei(en) vorhanden.

Einreichbestätigung

Bestätigung  Einreichbestätigung\_UBS\_Declaration\_22.11.2024.pdf

Firstname obsadmin1 Lastname obsadm  
Bahnhofstrasse 45  
8001 Zürich

for Assessors  
Bahnhofstrasse 45  
8001 Zürich

Kantonale Nr.: -  
UID: CHE-101.329.561  
UPE: ParentCompany1

22. November 2024  
**Einreichungsbestätigung zur Ergänzungssteuererklärung  
Geschäftsjahr von 10.4.2025 bis 9.4.2026**

Sehr geehrte Damen und Herren

Die in der Anwendung OMTax eingegebenen Daten zur Ergänzungssteuererklärung wurden eingereicht am:

22.11.2024 07:32

Die Steuererklärung kann innerhalb von 14 Tagen bearbeitet und neu übermittelt werden. In diesem Fall wird eine neue Einreichungsbestätigung erzeugt, welche die vorhergehende ersetzt.

Die erneute Einreichung der Steuererklärung verlängert die Einreichungsfrist gemäss Art. 20 der MindStV nicht.

Sie können die Daten zur Steuererklärung als PDF-Datei und zusätzlich die eingegebenen Faktoren als Excel-Datei herunterladen.

Freundliche Grüsse

(Brief ohne Unterschrift)

# Déposer une déclaration d'impôt

## Vérifier et soumettre

D.3.2  
C

- En haut à droite, vous avez un symbole pour un «PDF».
- En cliquant sur ce symbole, l'ensemble de la déclaration d'impôt est créé et téléchargé au format PDF.

**Déclaration d'impôt - Résumé**

Informations générales

Entité constitutive assujettie: KPMG AG | ID: CH-100 004 001

Domicile fiscal principal: Zurich | Contact: lac@kpmg.com | lac@kpmg.com | lac@kpmg.com | lac@kpmg.com

Nom de l'entité mère ultime: KPMG Network 2.4

Siège de l'entité mère ultime: Suisse | LEI de l'entité mère ultime: L646600000000000000

L'entité est-elle une joint venture groupée ?

Déclaration d'impôt

Année fiscale du/des: 01.01.2020 - 31.12.2020 | Adresse de notification: Badenstrasse 172 8004 Zurich

SAUF l'adresse manuellement

Obligations fiscales

Les assujettissements à l'impôt complémentaire doivent être indiqués ici. Chaque impôt complémentaire doit être déclaré séparément.

QDMTT

Impôt complémentaire de: 100.00 CHF

UTRP

Impôt complémentaire de: 100.00 CHF

Annexes

Comptes de l'Organisation des Contributions à la Sécurité Sociale de l'Etat

Comptes de l'Organisation des Contributions à la Sécurité Sociale de l'Etat

Comptes de l'Organisation des Contributions à la Sécurité Sociale de l'Etat

Messages

Envoyeur

Karma Entreges vorhanden

### Déclaration d'impôt KPMG AG

Déposé	
Déposé par	
Status	Déposé

**Contenu**

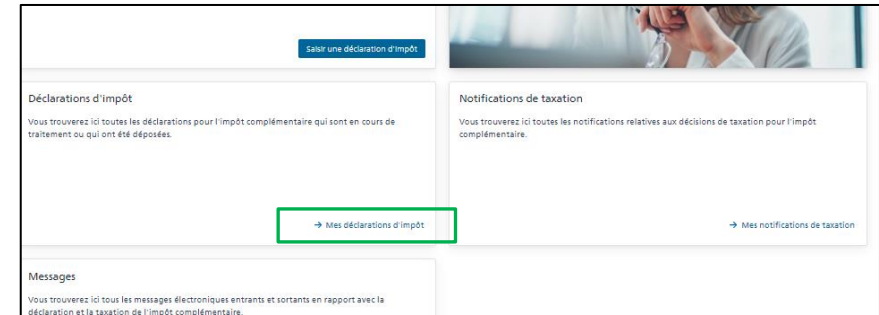
<b>1</b>	<b>Déclaration d'impôt - Assujettissements à l'impôt.....</b>	<b>2</b>
1.1	Entité constitutive assujettie.....	2
1.2	Déclaration d'impôt.....	2
1.3	Assujettissements à l'impôt.....	2
1.4	Pièces jointes.....	2
<b>2</b>	<b>Déclaration d'impôt - QDMTT.....</b>	<b>3</b>
2.1	Options annuelles par juridiction.....	3

# DÉCLARATION D'IMPÔTS AUTRES FONCTIONS

# Déclaration d'impôts autres fonctions

## Poursuite du traitement

- Lorsque vous traitez la déclaration d'impôt, celle-ci est automatiquement enregistrée à tout moment.
- Vous pouvez interrompre le traitement à tout moment et le reprendre plus tard.
- Connectez-vous à OMTax pour la suite du traitement.
- Cliquez sur «[Mes déclarations d'impôt](#)».
- Cliquez sur la déclaration d'impôt ayant le statut «En cours de traitement» et poursuivez le traitement.



# Déclaration d'impôts autres fonctions

D.3.1  
k

## Supprimer

- Tant que la déclaration d'impôt est «En cours de traitement», vous pouvez la supprimer à tout moment et saisir une nouvelle déclaration d'impôt.
- Pour ce faire, ouvrez la déclaration d'impôt avec le statut «En cours de traitement» et sélectionnez le bouton «Supprimer».

Déclaration d'impôt – Résumé

Informations générales

Entité constitutive assujettie BusinessUnit AG IDE CHE-342-782.321

Domicile fiscal principal Canton Argovie

Nom de l'entité mère ultime ParentCompanyAG

Siège de l'entité mère ultime Suisse LEI de l'entité mère ultime LEI12345678901234567

Utilisateur

Déclaration d'impôt

Année fiscale du tax 01.01.2025 31.12.2025 Adresse de notification Musterstrasse 42 9000 Irgendwo

Saisir l'adresse manuellement

Obligations fiscales

Les assujettissements à l'impôt complémentaire doivent être indiqués ici. Chaque impôt complémentaire doit être déclaré séparément.

QDMTT

impôt complémentaire dû 100 000.00 CHF

UTPR

impôt complémentaire dû 100 000.00 CHF

Annexes

Comptes annuels PS\_3\_Schulung\_OMTax\_Veranlager\_Registrierung.pdf

Organigramme du groupe d'entreprises, y compris les parts de propriété PS\_3\_Schulung\_OMTax\_Veranlager\_Registrierung.pdf

Comptes récapitulatifs pour chaque entité constitutive pertinente en cas d'UTPR Pas de fichier(s) trouvé(s).

Autres Pas de fichier(s) trouvé(s).

Messages

coming soon...

Retour Supprimer Déposer

# Déclaration d'impôts autres fonctions

D.3.1  
I

## Copier

- Si vous devez établir une nouvelle déclaration d'impôt (par exemple l'année suivante), vous pouvez copier une déclaration d'impôt introduite et acceptée par le canton.
- Passez à «Mes déclarations d'impôt».
- Sélectionnez «Icône de copie».
- Une nouvelle déclaration d'impôt est établie, y compris toutes les données, et les champs de date sont corrigés d'une année.
- Veuillez contrôler en détail la déclaration d'impôt copiée et adapter les données.
- Il est possible de copier des déclarations d'impôts ayant le statut «accepté» ou «refusé».
- Si une déclaration d'impôt a le statut «en cours de traitement», aucune copie ne peut être effectuée.

Type d'impôt	Exercice commercial	Message	Canton du siège	Statut
QDMT	10.04.2025 - 09.04.2026		Zurich	En cours de traitement
QDMT, UK, UFR	10.01.2025 - 09.04.2025		Zurich	Accepté
QDMT	01.01.2024 - 09.04.2024		Zurich	Accepté

Entité constitutive assujettie

Il faut fournir ici des informations générales sur l'entité constitutive assujettie et son domicile fiscal principal, sur l'entité mère ultime et sur la norme comptable standard.

Entité constitutive assujettie: UBS in address Declaration not visible for Assessors  
Domicile fiscal principal: Zurich  
Nom de l'entité mère ultime: ParentCompany1  
Siège de l'entité mère ultime: Suisse  
LEI de l'entité mère ultime: LEI12300000000000000000  
Utilisateur: lastname.ussadmin1\_firstname.ussadmin1\_ussadmin1\_en

Déclaration d'impôt

Il faut indiquer ici la durée de l'exercice commercial pour la déclaration d'impôt et la devise dans laquelle la déclaration est faite. Si l'envoi des décisions de taxation ne doit pas être effectué à l'adresse du siège de l'entité constitutive assujettie à l'impôt, il est possible de saisir une autre adresse de notification.

Année fiscale d'au: 10.04.2025 - 09.04.2026  
Nom:   
N° de rue/casse postale: Bahnhofstrasse 48  
Code postal: 8001  
Lieu: Zurich  
 Saisir l'adresse manuellement  
 Case postale

Obligations fiscales

Les assujettissements à l'impôt complémentaire doivent être indiqués ici. Chaque impôt complémentaire doit être déclaré séparément.

QDMT  
 L'entité constitutive est assujettie à la QDMT.  
 Le montant de l'impôt s'élève à CHF 0.00 en raison d'une règle Safe-Harbor.  
 Le montant de l'impôt est de CHF 0.00 en raison d'une autre dérogation.

Normes comptables standard: Suisse GAAP FER  
Devise de la déclaration d'impôt: CHF

# Déclaration d'impôts autres fonctions

D.3.1  
r

## Retirer

- Si vous avez déposé une déclaration d'impôt, celle-ci ne sera pas transmise directement à l'administration fiscale, mais seulement après un délai d'attente de 14 jours.
- Pendant cette période, vous pouvez retirer la déclaration d'impôt et la traiter à nouveau.
- Pour ce faire, ouvrez la déclaration d'impôts sous «[Mes déclarations d'impôts](#)».
- Cliquez sur la déclaration d'impôts jusqu'à la dernière page et sélectionnez «[Retirer le dépôt](#)».

Mes déclarations d'impôt

Déclarations d'impôt

Vous trouverez ici toutes les déclarations pour l'impôt complémentaire qui sont en cours de traitement ou qui ont été déposées.


Type d'impôt	Exercice commercial	Message	Canton du siège	Statut
QDMTT, UTPR	01.01.2025 - 31.12.2025		Argovie	Déposé (délai de dépôt ouvert)


[Retour](#) [Saisir une déclaration d'impôt](#)

UTPR

impôt complémentaire dû 249'900.00 CHF

Annexes

Comptes annuels  FS\_3\_Schulung\_OMTax\_Veranlager\_Registrierung.pdf

Organigramme du groupe d'entreprises, y compris les parts de propriété  FS\_3\_Schulung\_OMTax\_Veranlager\_Registrierung.pdf

Comptes récapitulatifs pour chaque entité constitutive pertinente en cas d'IIR et d'UTPR

Pas de fichier(s) trouvé(s).

Autres Pas de fichier(s) trouvé(s).

Messages

coming soon...

[Retour](#) [Retirer le dépôt](#)



# Déclaration d'impôts autres fonctions

D.3.1  
m

## Adresse d'envoi

- Par défaut, l'adresse du siège social selon le registre du commerce est utilisée pour la communication.
- Si l'adresse n'est pas correcte, vous pouvez saisir et sélectionner une adresse différente dans le champ.
- En cliquant sur «Saisir l'adresse manuellement», vous pouvez saisir une adresse avec une case postale.
- Vous ne pouvez saisir qu'une adresse suisse. Un envoi à l'étranger n'est pas autorisé.

Déclaration d'impôt

Il faut indiquer ici la durée de l'exercice commercial pour la déclaration d'impôt et la devise dans laquelle la déclaration est faite. Si l'envoi des décisions de taxation ne doit pas être effectué à l'adresse du siège de l'entité constitutive assujettie à l'impôt, il est possible de saisir une autre adresse de notification.

Année fiscale du au \* 10.04.2025 09.04.2026

Adresse de notification Rue de la gare 1372

Choisir une adresse

Rue de la Gare 1 1372 Bavois

Rue de la Gare 2 1373 Chavornay

Rue de la Gare 3 1372 Bavois

Obligations fiscales

Déclaration d'impôt

Il faut indiquer ici la durée de l'exercice commercial pour la déclaration d'impôt. Si l'envoi des décisions de taxation ne doit pas être effectué à l'adresse du siège de l'entité constitutive assujettie à l'impôt, il est possible de saisir une autre adresse de notification.

**i** L'exercice commercial ne correspond pas à un exercice habituel. Veuillez vérifier que les données sont correctes. Si elles sont correctes, vous pouvez poursuivre la saisie.

Année fiscale du au \* 10.01.2026 09.04.2026

Nom \* UBS in editable Declaration not Visible for Assessors

Instructions de livraison 1

Rue \* Bahnhofstrasse 48

Code postal \* 8001

Saisir l'adresse manuellement

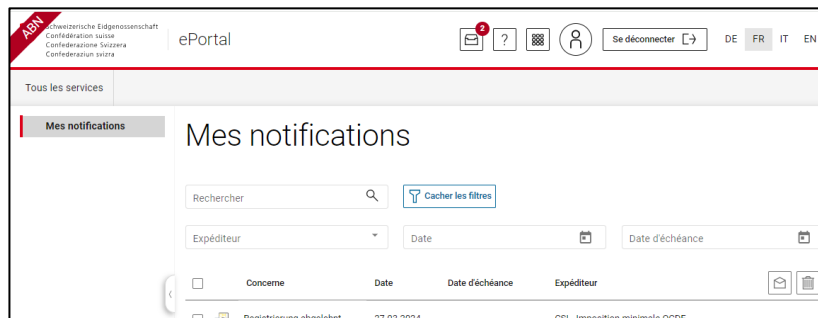
Case postale

Lieu \* Zürich

# Déclaration d'impôts autres fonctions

## Refuser

- La déclaration d'impôt que vous avez déposée peut être refusée par l'administration fiscale.
- Dans ce cas, vous recevrez une notification via l'ePortal.
- Vous pouvez voir le statut de la déclaration d'impôts sous «[Mes déclarations d'impôt](#)».
- Une déclaration d'impôt refusée peut être copiée.
- Les adaptations nécessaires peuvent être effectuées dans la version copiée et cette version peut être soumise à nouveau.



Déclaration d'impôt – Assujettissements à l'impôt

Déclaration d'impôt refusée:  
Afficher la justification  
Veuillez vous adresser au canton compétent.

Entité constitutive assujettie

Il faut fournir ici des informations générales sur l'entité constitutive assujettie et son domicile fiscal principal, sur l'entité mère ultime et sur la norme comptable standard.

entité constitutive assujettie \*  IDE \*

Domicile fiscal principal canton \*

Nom de l'entité mère ultime \*

siège de l'entité mère ultime \*  LEI de l'entité mère ultime

Utilisateur

Déclaration d'impôt

Il faut indiquer ici la durée de l'exercice commercial pour la déclaration d'impôt et la devise dans laquelle la déclaration est faite. Si l'envoi des décisions de taxation ne doit pas être effectué à l'adresse du siège de l'entité constitutive assujettie à l'impôt, il est possible de saisir une autre adresse de notification.



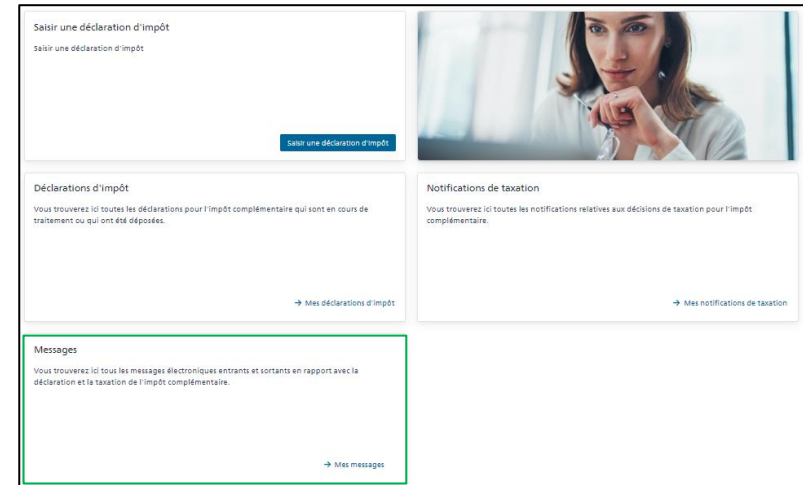
# COMMUNICATION

# Communication

D.5.1

## Dans le cadre de la déclaration d'impôts ou de la taxation

- Une fois que vous avez déposé votre déclaration d'impôt, celle-ci est vérifiée par l'admin. fiscale et une taxation est établie.
- Dans le cadre de la vérification de la déclaration d'impôt ou pendant la taxation, l'administration fiscale peut vous envoyer un message (demandes d'éclaircissements, envoi de documents supplémentaires, etc.)
- Lorsque vous recevez un message, vous recevez une notification via le ePortal et vous devez vous connecter à OMTax pour voir la demande de renseignements et y répondre.
- Vous pouvez voir les messages concernant une déclaration fiscale sous «[Mes messages](#)».
- En cliquant sur le «[Sujet](#)», vous obtenez un aperçu de tous les messages et vous pouvez y répondre.



The screenshot shows the 'Mes messages' page. It contains a table with the following data:

Sujet	Exercice commercial	Canton du siège	Reçu	Lu
Message	-	Zürich	03.09.2024 12:27	Non

At the bottom right of the table is a button labeled 'Retour'.

# Communication

D.5.1

## Dans le cadre de la déclaration d'impôts ou de la taxation

- Les messages en rapport avec la déclaration d'impôt, respectivement la taxation, sont affichés dans la partie inférieure de la déclaration d'impôt.
- Cliquez sur l'«**émetteur**» pour ouvrir les détails du message et y répondre.

The screenshot shows the 'Annexes' section with a list of items, each followed by 'Pas de fichier(s) trouvé(s)'. Below this is the 'Messages' section, which contains a table with columns for 'Émetteur', 'Destinataire', 'Envoyé', 'Lu', 'Titre', and 'Message'. A single message is listed with the sender 'Autorité fiscale Zurich' and the recipient 'Lastname kpmguser1 Firstname kpmg...'. A 'Retour' button is located at the bottom right of the messages section.

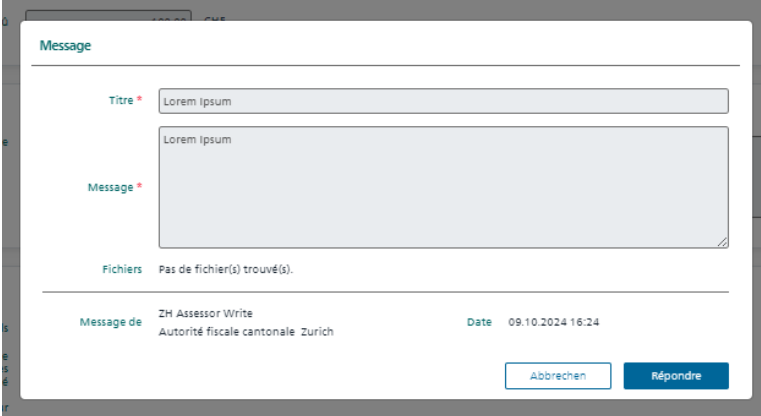
The screenshot shows the 'Message' details view. It includes a 'Titre' field with the value 'Lorem Ipsum' and a larger 'Message' text area containing 'Lorem Ipsum'. Below the message content, it states 'Fichiers Pas de fichier(s) trouvé(s)'. At the bottom, it shows 'Message de ZH Assessor Write Autorité fiscale cantonale Zurich' and 'Date 09.10.2024 16:24'. There are two buttons at the bottom: 'Abbrechen' and 'Répondre'.

# Communication

D.5.1

## Dans le cadre de la déclaration d'impôts ou de la taxation

- En cliquant sur «Répondre», vous ouvrez le dialogue pour rédiger une réponse.
- Saisissez un «Titre», la «Message» et au besoin, vous pouvez ajouter un fichier.
- En cliquant sur «Répondre», le message est transmis à l'administration fiscale.
- Le message est ensuite également répertorié dans les «Messages».



Message

Titre \* Lorem Ipsum

Message \* Lorem Ipsum

Fichiers Pas de fichier(s) trouvé(s).

Message de ZH Assessor Write  
Autorité fiscale cantonale Zurich

Date 09.10.2024 16:24

Abbrechen Répondre



Émetteur	Destinataire	Envoyé	Lu	Titre	Message	
KPMG AG	Autorité fiscale Zurich	09.10.2024 16:39	Non	Lorem Ipsum Titre	Lorem Ipsum Message	+
Autorité fiscale Zurich	Lastname kpmguser1 Firstname kpmg...	09.10.2024 16:24	Oui	Lorem Ipsum	Lorem Ipsum	

# Communication

D.5.1

## Dans le cadre de la déclaration d'impôts ou de la taxation

- Après avoir reçu un «message», vous pouvez également envoyer d'autres messages à l'administration fiscale en cliquant sur «+». Ceux-ci sont toujours dans le contexte de la déclaration d'impôt spécifique.
- Avec «+», vous ouvrez le dialogue.
- Saisissez le titre et le message et envoyez-le avec «Répondre».

Messages						
Émetteur	Destinataire	Envoyé	Lu	Titre	Message	
KPMG AG	Autorité fiscale Zurich	09.10.2024 16:39	Non	Lorem ipsum Titre	Lorem ipsum Message	
Autorité fiscale Zurich	Lastname kpmguser1 Firstname kpmg...	09.10.2024 16:24	Oui	Lorem ipsum	Lorem ipsum	

Message

Titre \*

Message \*

Fichiers  Insérer le fichier ici

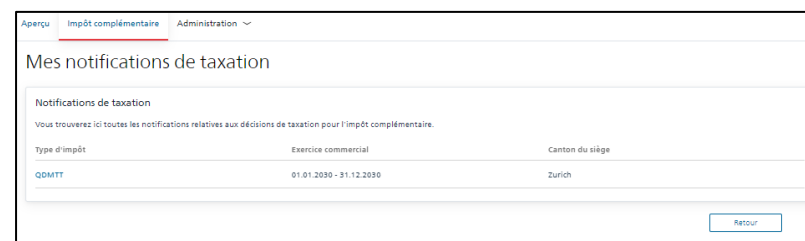
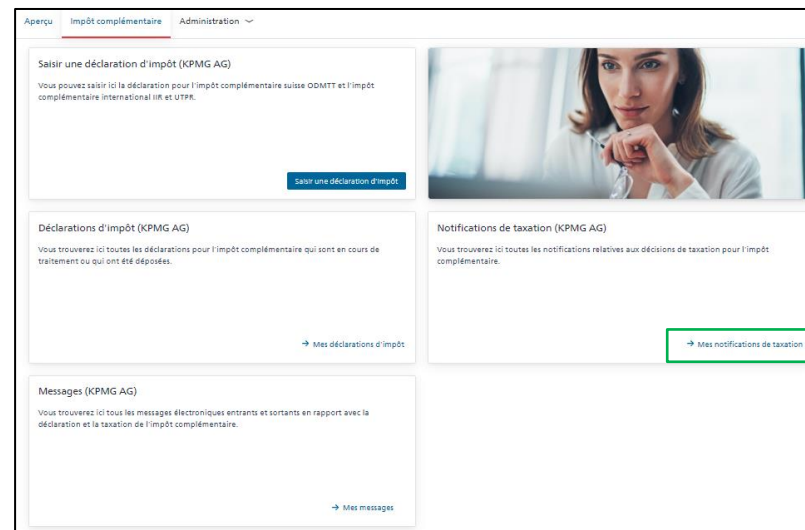
# NOTIFICATION DE TAXATION



# Notification de taxation

## Pour tous les types d'impôts

- Une fois la taxation terminée par l'administration fiscale, vous recevez une notification de taxation via OMTax.
- Dès que la notification de taxation est établie, vous recevez une notification via le ePortal.
- Pour pouvoir consulter la notification de taxation, vous devez vous connecter à OMTax.
- Sélectionnez «[Mes notifications de taxation](#)» et l'enregistrement de la déclaration d'impôt.



# Notification de taxation

## Pour tous les types d'impôts

D.4.1

- Dans la partie inférieure de la déclaration d'impôt, les notifications de taxation sont affichés en fonction du type d'impôt.
- Vous recevez une notification de taxation séparé pour chaque type d'impôt déclaré. Vous les recevez à des moments différents, en fonction du traitement.
- En cliquant sur le nom du document, la notification de taxation est téléchargé et ouvert.
- Vous trouverez les détails de la taxation dans la notification de taxation.

Emetteur	Destinataire	Envoyé	Lu	Titre	Message
Autorité fiscale Zurich		09.10.2024 10:51	Non	Inquiry for KPMG	Inquiry: Please review the document. I...
Autorité fiscale Zurich		05.08.2024 12:20	Non	Inquiry2 for KPMG long title really long	Inquiry2: Please review the document...
Autorité fiscale Zurich		04.06.2024 12:20	Non	Inquiry3 for KPMG	Inquiry3: Please review the document.
Autorité fiscale Zurich		03.06.2024 12:20	Non	Inquiry4 for KPMG	Inquiry4: Please review the document.
Autorité fiscale Zurich		02.06.2024 12:20	Non	Inquiry5 for KPMG	Inquiry longer longerlonger longerlon...
Autorité fiscale Zurich		01.06.2024 12:20	Non	Inquiry6 for KPMG	Inquiry6: Please review the document.

Notification de taxation

Vous trouverez ici les notifications de taxation

[QDMTT](#) [Veranlagungsmittellung\\_KPMG\\_AG\\_14\\_08\\_2024.pdf \(Taxation définitive\)](#)

[Retour](#)

 **Kanton Bern**  
Canton de Berne

Steuerverwaltung  
Abteilung Juristische Personen

Postfach  
3001 Bern  
031 633 60 01  
jp.sv@be.ch  
www.taxme.ch

Standortadresse:  
Brünnenstrasse 66, 3018 Bern

Assessor Write BE  
-  
cantonaessorwritebe\_omtax@emineo.ch

Steuerverwaltung des Kantons Bern, Postfach, 3001 Bern

BusinessUnit BE  
User 1 BusinessUnit BE  
Musterstrasse 42  
9000 Irgendwo

Referenz (bitte in Antwort angeben)  
UID: CHE-342.232.112  
Kantonale Nr.: -  
UPE: ParentCompanyBE

1. Oktober 2024

**Schweizerische Ergänzungssteuer QDMTT**

Geschäftsjahr 01.01.2031 – 31.12.2031

# ANNEXE

# Assistance en cas de problèmes avec le login

- CH-Login est un service de l'Office fédéral de l'informatique et de la télécommunication (OFIT).
- En conséquence, la CSI et emineo, en tant que fournisseur d'OMTax, ne peuvent pas offrir de soutien technique en cas de problèmes avec le ePortal - CH-Login.
- En cas de problèmes lors de l'inscription (comme l'oubli du mot de passe, etc.), veuillez vous adresser au Servicedesk mis à disposition par l'OFIT, joignable comme suit :
  - Courrier électronique : [servicedesk@bit.admin.ch](mailto:servicedesk@bit.admin.ch)
  - Téléphone : +41 58 465 88 88

# Plus d'informations

- Pour plus d'informations, veuillez contacter
  - Jeu de diapositives 0 : Guide rapide
  - Jeu de diapositives 1 : Enregistrer l'utilisateur et l'entité constitutive
  - *Jeu de diapositives 2 : Saisir et déposer la déclaration d'impôts (ce jeu de diapositives)*
  - Jeu de diapositives 3 : Travailler en tant que mandataire

# Historique

- Version 1.00 du 25.05.2024 : création
- Version 1.10 du 05.06.2024 : poursuite du traitement